


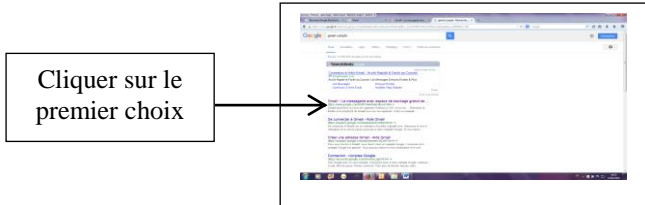
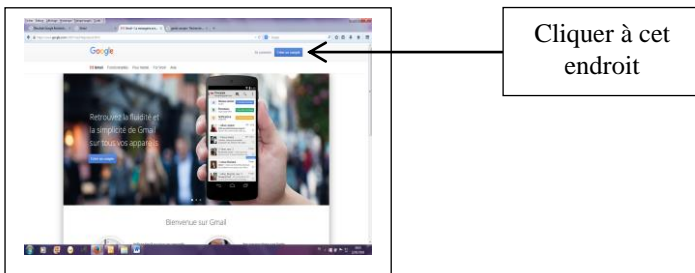


COMMENT CREER UNE ADRESSE MAIL ?

- Cliquer sur un des logos internet  OU  OU 
- Ecrire « Gmail compte » dans la barre de recherche



- Une page s'affiche afin de créer votre compte



- Suivre les indications données
- L'adresse mail est créée !






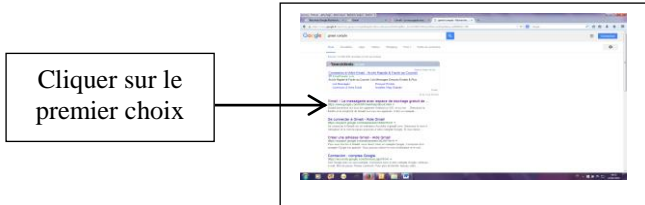
Penser à noter l'adresse mail et le mot de passe

↓

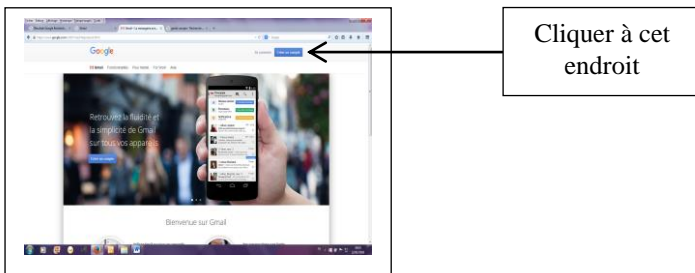
<p><u>Adresse mail :</u></p> <p><u>Mot de passe :</u></p>

COMMENT CREER UNE ADRESSE MAIL ?

- Cliquer sur un des logos internet  OU  OU 
- Ecrire « Gmail compte » dans la barre de recherche



- Une page s'affiche afin de créer votre compte



- Suivre les indications données
- L'adresse mail est créée !



Penser à noter l'adresse mail et le mot de passe

↓

<p><u>Adresse mail :</u></p> <p><u>Mot de passe :</u></p>
